



CÓMO TOMAR LAS MEDIDAS

Consejos útiles para medir sus cortinas Roller

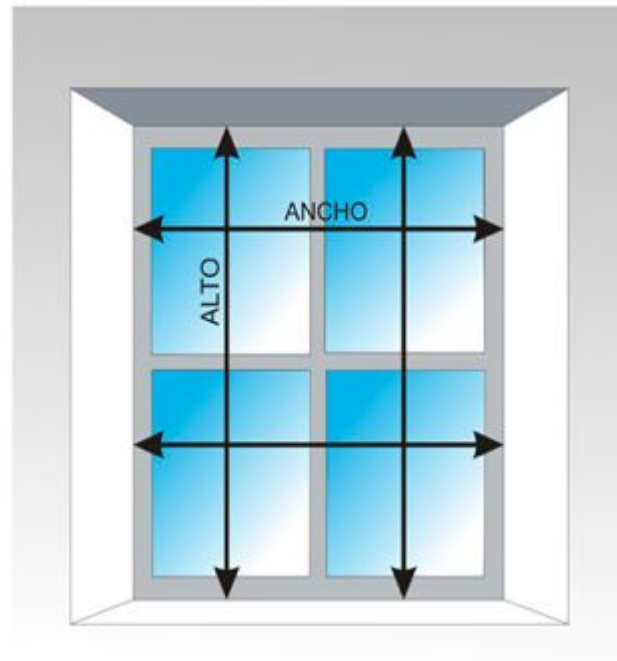


Si ya se ha decidido por colocar Cortinas Roller en las ventanas de su casa, departamento o lugar de trabajo, lo más importante es tomar bien las medidas, y en esta nota le brindamos algunos consejos útiles que le harán más fácil la tarea.

En primer lugar, debe utilizar un metro en buenas condiciones y confiable con numeración clara y precisa. **El metro de metal es el más aconsejable.**

Consejos útiles para medir sus cortinas Roller

A continuación, le brindamos algunos parámetros que debe seguir al tomar las medidas de sus cortinas Roller:

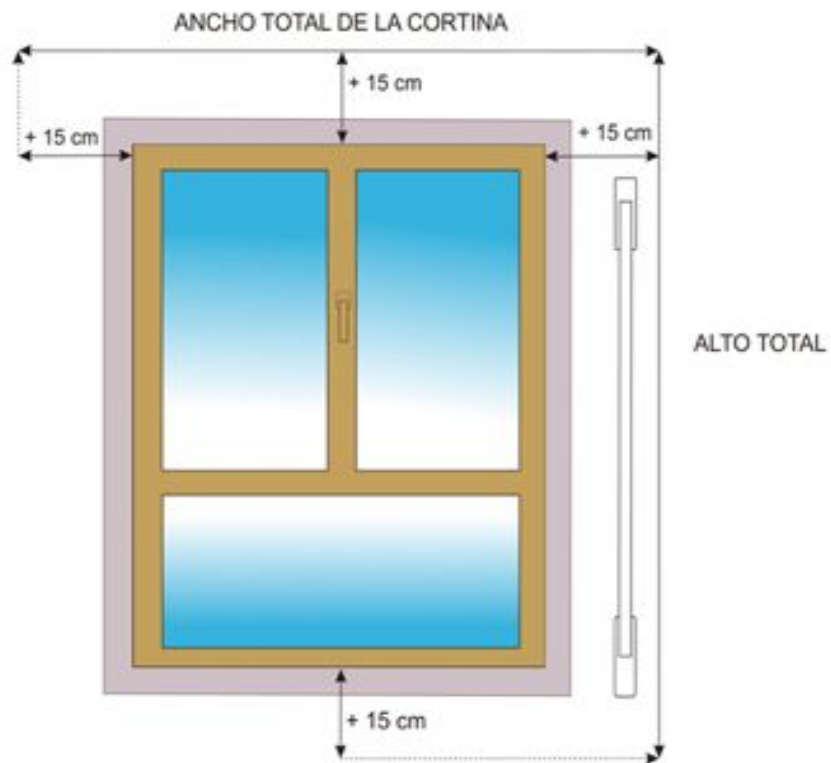




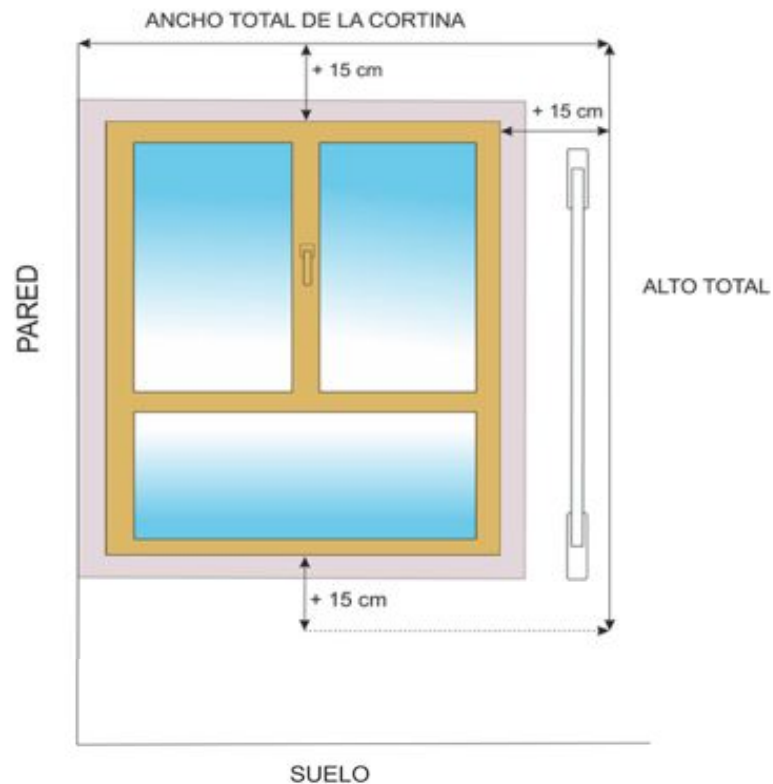
Cortinas Roller **dentro del marco de la ventana**

1. Verifique que el vano de la ventana en su parte superior esté bien nivelado, ya que va a instalar las cortinas por dentro.
2. Comience midiendo el ancho del interior de la ventana en puntos diferentes (arriba, centro, abajo).
3. Mida el alto de la ventana en varios puntos de referencia (lados, medio, etcétera)
4. Tome la mayor altura y réstele 0.5cm. y luego el alto en dos lugares diferentes, y si no son iguales la medida definitiva del ancho será la menor, ya que de lo contrario la cortina no entraría en el interior del marco. Recuerde que las Cortinas Roller se fabrican con una tolerancia de 0.5cm. aproximadamente.

Cortinas Roller **dentro del marco de la ventana**



Cortinas Roller **dentro del marco de la ventana**



En caso de que existe un límite de pared.



Cortinas Roller **fuera del marco de la ventana**

1. Mida en ancho de la ventana en 3 puntos diferentes (arriba, medio, abajo).
2. Tome el mayor de los anchos y agréguele tantos cm. como desee, o para cubrir marcos y demás accesorios de las ventanas.
3. Mida el alto de la ventana en tres puntos distintos.
4. Tome como referencia la mayor altura y adiciónale los cm. necesarios, tanto para cubrir las ventanas mismas como para cubrir los laterales a gusto, en caso de grandes superficies.

Cortinas Roller **fuera del marco de la ventana**

5. Si debajo de la ventana hay algún radiador o cualquier otro artefacto regulador de la temperatura, no se recomienda que las cortinas lleguen hasta el suelo.

Recuerde que la medida final de las cortinas roller dependerá del gusto de cada uno, y del espacio del que disponga tanto en el ancho como en el largo de las paredes disponibles a cada lado y arriba de las ventanas.

6. Tenga en cuenta el espacio que sobresale de las manijas de las ventanas cuando va a tomar medidas, en especial si las mismas entorpecen el ascenso o descenso de las telas. En ese caso puede solicitar que las cortinas roller bajen por delante, de manera inversa.

Cortinas Roller **fuera del marco de la ventana**



Caída de las telas hacia el interior del ambiente



Caída de Cortinas Roller hacia la ventana